
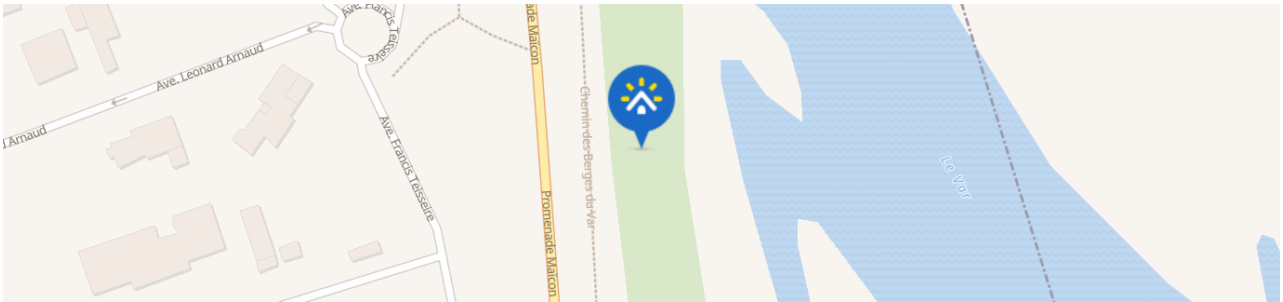


Appartement - 3ème étage


 1 pièce analysée

 1 fenêtre analysée



Séjour - 15 m²

Pièce principale

 Orientation Sud-Ouest

Luminosité naturelle
par jour




 Moyenne sur l'année
 Moyenne de la ville : 09h53

Ensoleillement direct
par jour



 Moyenne sur l'année
 Moyenne de la ville : 02h43

Horaires de luminosité et d'ensoleillement



Définitions

La **luminosité naturelle** indique le nombre d'heures où la pièce est suffisamment lumineuse sans besoin de lumière artificielle. Nous considérons que cela correspond à une luminosité supérieure à 200 lux.

L'**ensoleillement direct** indique le nombre d'heures potentiel où les rayons du soleil pénètrent dans la pièce, sous réserve qu'il fasse beau.

Les valeurs indiquées sont calculées via un algorithme, audité par le CSTB, qui prend en compte les paramètres suivants :


Bâtiments et végétations environnants, masques proches


Historique des données météo


Surface des pièces, taille et orientation des fenêtres


Position GPS

Ce certificat est donné à titre indicatif et n'est pas contractuel.

Séjour - 15 m²
3ème étage



1 fenêtre



Orientation
Sud-Ouest

Luminosité naturelle

Par jour, supérieure à 200 lux

Printemps



Ville : 11h05

Été



Ville : 12h35

Automne



Ville : 08h49

Hiver




Ville : 07h03

● Moyenne sur la saison

● Moyenne de la ville

Horaires de luminosité



Ensoleillement direct

Par jour, sous réserve de beau temps

Printemps



Ville : 03h00

Été



Ville : 02h52

Automne



Ville : 02h45

Hiver



Ville : 02h16

● Moyenne sur la saison

● Moyenne de la ville

Horaires d'ensoleillement

